

HELP INSTALLAZIONE SOFTWARE NT-PROJECT

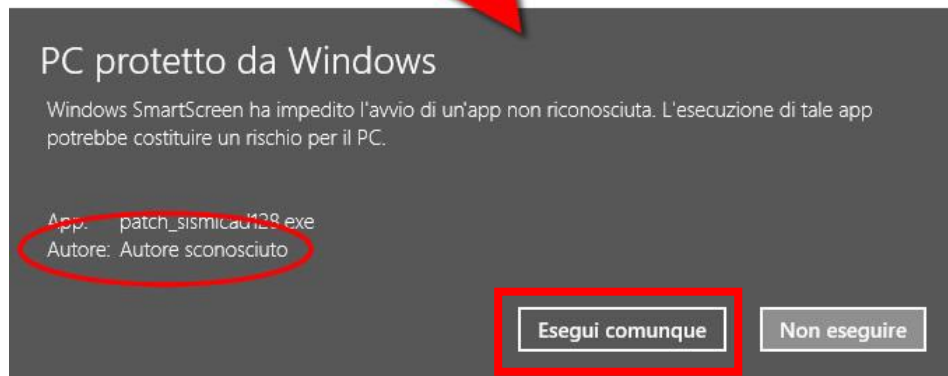
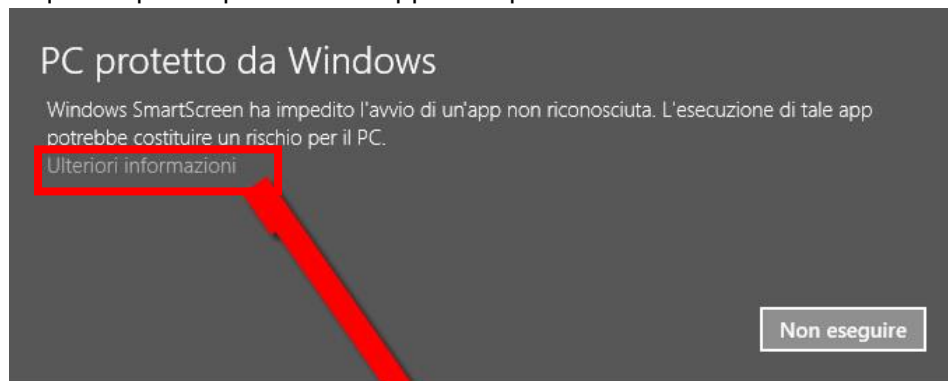
Nelle ultime versioni di WINDOWS sono state introdotte delle opzioni di sicurezza che potrebbero impedire l'installazione dei software, comunque tu puoi risolvere facilmente seguendo queste istruzioni.

Per prima cosa dovete installare il software da un account amministratore.

Dopo il download del file INST-XXXXX.zip

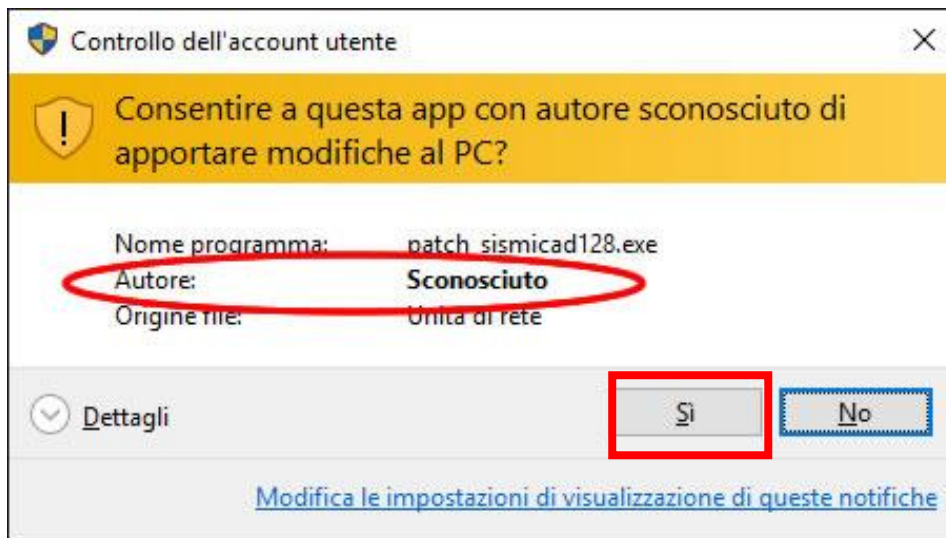
- *estraete il file INST-XXXXX.exe dallo zip;*
- *fate doppio click sul file INST-XXXXX.exe;*

A questo punto potrebbero apparire queste schermate:



- cliccate prima sulla scritta *Ulteriori informazioni;*
- poi su *Esegui comunque;*

Oppure potrebbe apparire una schermata come questa:



- cliccate su Sì e seguite le istruzioni per l'installazione;

Sperando queste istruzioni vi siano state utili, rimaniamo comunque a disposizione per fornirvi tutto il supporto necessario nel caso aveste difficoltà.